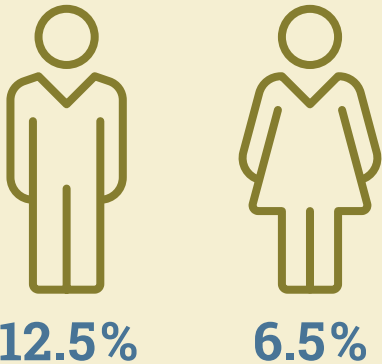


Zahlen zum Drogenkonsum in der Schweiz


ALKOHOL

Täglicher Alkoholkonsum




Quelle: Suchtmonitoring Schweiz, HBSC 2018

Wöchentlicher Alkoholkonsum bei Kindern und Jugendlichen (Anteile in ihrer Altersgruppe)



Tendenz 2002 bis 2018




Quelle: Suchtmonitoring Schweiz, HBSC 2018



Jährlicher Pro-Kopf-Konsum in der Wohnbevölkerung (2019)

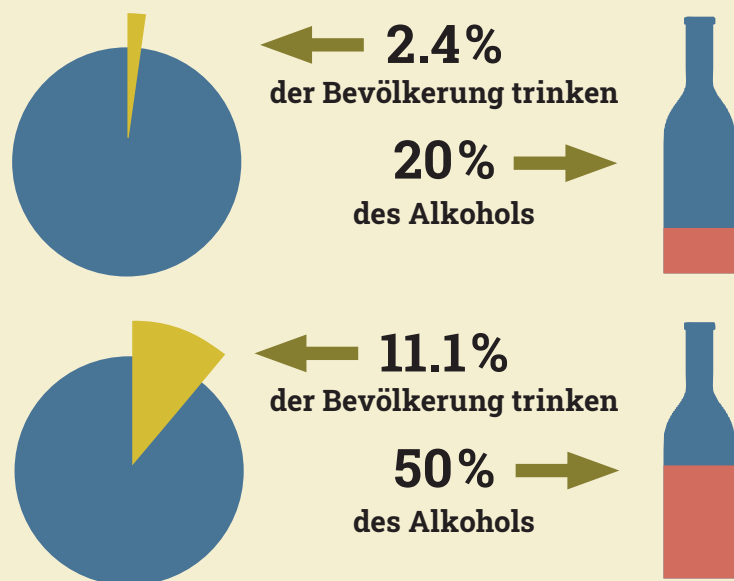
Quelle: Sucht Schweiz/EZV

7.9 Liter
reiner
Alkohol



Geschätzte Verteilung des konsumierten Alkohols in der Bevölkerung ab 15 Jahren (2016)

Quelle: Sucht Schweiz/Suchtmonitoring Schweiz



Studien

Delgrande Jordan, M., Schneider, E., Eichenberger, Y., & Kretschmann, A. (2019). La consommation de substances psychoactives des 11 à 15 ans en Suisse – Situation en 2018 et évolutions depuis 1986 – Résultats de l'étude Health Behaviour in School-aged Children (HBSC) (Rapport de recherche No 100). Lausanne: Addiction Suisse. bit.ly/3qMGIFe

Eidgenössische Zollverwaltung (EZV) (2020). Konsum alkoholischer Getränke je Kopf der Wohnbevölkerung in der Schweiz. bit.ly/3mdrX5L

Gmel, G., Kuendig, H., Notari, L., Gmel, C. (2017). Suchtmonitoring Schweiz – Konsum von Alkohol, Tabak und illegalen Drogen in der Schweiz im Jahr 2016. Lausanne: Sucht Schweiz. bit.ly/37OosgR

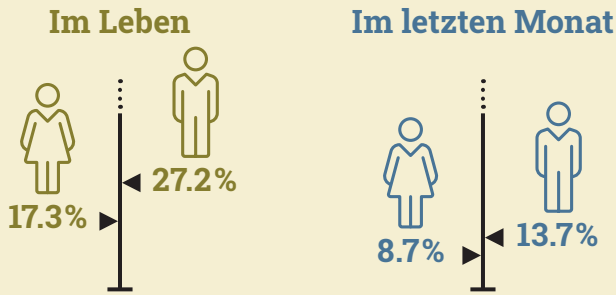
Suter, L., Waller, G., Bernath, J., Külling, C., Willemsse, I., Süss, D. (2018). JAMES – Jugend, Aktivitäten, Medien – Erhebung Schweiz. Zürich: Zürcher Hochschule für Angewandte Wissenschaften. bit.ly/2JQHfjy

Thrul, J., Kuntsche, S. (2014). Einstiegsalter in den Cannabiskonsum. SuchtMagazin, 5, 40–42.

Willemsse, I., Waller, G., Suter, L., Genner, S., Süss, D. (2017). JAMESfocus. Onlineverhalten: unproblematisch – risikohaft – problematisch. Zürich: Zürcher Hochschule für Angewandte Wissenschaften. bit.ly/3gzFCCI

CANNABIS

Cannabiskonsum von 15-Jährigen (2018)



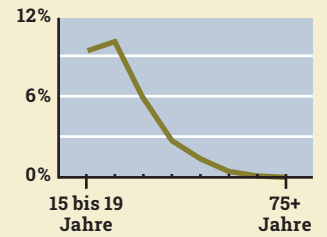
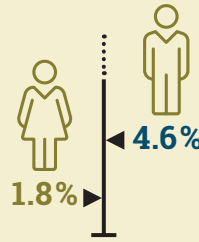
Quelle: Sucht Schweiz, HBSC (Delgrande Jordan et al., 2019)

Cannabiskonsum ab 15 Jahren (2016)

3.1%
im letzten Monat
~ 222 000 Personen

7.3%
im letzten
Jahr

0.8%
(fast)
täglich



Quelle: Sucht Schweiz/CoRoIAR, Gmel et al., 2017

TABAK

In der Schweiz raucht **ein Viertel** der Bevölkerung ab 15 Jahren Tabak, und zwar mehrheitlich in Form von Zigaretten. Etwa **18%** der Bevölkerung rauchen täglich und **7%** gelegentlich. Der Anteil Rauchender hat zwischen 2001 und 2008 abgenommen, scheint aber seither stabil zu sein. Der Anteil Rauchender ist bei den 20- bis 24-Jährigen mit **28.2%** am höchsten.

Anteil der Rauchenden bei Erwachsenen




Bei den Frauen sind es 21.2 %.

Quelle: Suchtmonitoring Schweiz, HBSC 2018

Anteil der Rauchenden bei Kindern und Jugendlichen

Quelle: Suchtmonitoring Schweiz, HBSC 2018

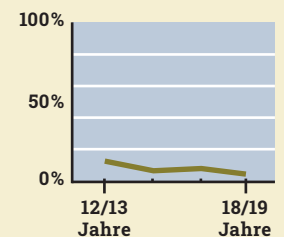
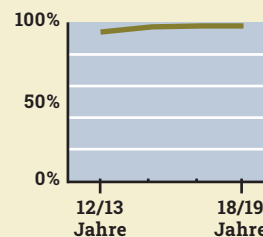
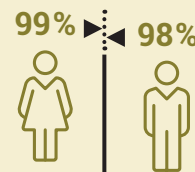


INTERNET

Internetnutzung und Gerätebesitz von 12- bis 19-Jährigen (2018)

99%
Nutzung mehrmals
pro Woche


8.5%
Problematische
Nutzung*



99%
Handy



73%
Computer/
Laptop



39%
Tablet

* Gem. short Internet Addiction Test ≥ 42 Punkte
Quelle: Sucht Schweiz/JAMES (Suter et al., 2018, Wilemse et al. 2017)